



## **SERVICIOS ADMINISTRATIVOS DEL FONDO PARA LA PROTECCIÓN DE LOS RECURSOS MARINOS (FONMAR)**

### **INFORMACION PROGRAMATICA**

**AL 31 DE MARZO DE 2026**

- **0331 GASTOS POR CATEGORIA PROGRAMATICA**
- **0332 PROGRAMAS Y PROYECTOS DE INVERSION**
- **0333 CATALOGO DE INDICADORES DE DESEMPEÑO**

SERVICIOS ADMINISTRATIVOS DEL FONDO PARA LA PROTECCIÓN DE LOS RECURSOS MARINOS (FONMAR)

Gasto por Categoría Programática Mensual  
Del 1 al 31 de Marzo de 2026



Concepto	Egresos					Subejercicio 6 = (3 - 4)
	Aprobado	Ampliaciones/ (Reducciones)	Modificado	Devengado	Pagado	
	1	2	3 = (1 + 2)	4	5	
<b>Programas</b>	71,565,954	0	71,565,954	4,801,003	4,801,003	66,764,951
<b>Subsidios: Sector Social y Privado o Entidades Federativas y Municipios</b>	0	0	0	0	0	0
Sujetos a Reglas de Operación	0	0	0	0	0	0
Otros Subsidios	0	0	0	0	0	0
<b>Desempeño de las Funciones</b>	71,565,954	0	71,565,954	4,801,003	4,801,003	66,764,951
Prestación de Servicios Públicos	0	0	0	0	0	0
Provisión de Bienes Públicos	0	0	0	0	0	0
Planeación, seguimiento y evaluación de políticas públicas	0	0	0	0	0	0
Promoción y fomento	0	0	0	0	0	0
Regulación y supervisión	71,565,954	0	71,565,954	4,801,003	4,801,003	66,764,951
Funciones de las Fuerzas Armadas (Únicamente Gobierno Federal)	0	0	0	0	0	0
Específicos	0	0	0	0	0	0
Proyectos de Inversión	0	0	0	0	0	0
<b>Administrativos y de Apoyo</b>	0	0	0	0	0	0
Apoyo al proceso presupuestario y para mejorar la eficiencia institucional	0	0	0	0	0	0
Apoyo a la función pública y al mejoramiento de la gestión	0	0	0	0	0	0
Operaciones ajenas	0	0	0	0	0	0
<b>Compromisos</b>	0	0	0	0	0	0
Obligaciones de cumplimiento de resolución jurisdiccional	0	0	0	0	0	0
Desastres Naturales	0	0	0	0	0	0
<b>Obligaciones</b>	0	0	0	0	0	0
Pensiones y jubilaciones	0	0	0	0	0	0
Aportaciones a la seguridad social	0	0	0	0	0	0
Aportaciones a fondos de estabilización	0	0	0	0	0	0
Aportaciones a fondos de inversión y reestructura de pensiones	0	0	0	0	0	0
<b>Programas de Gasto Federalizado (Gobierno Federal)</b>	0	0	0	0	0	0
Gasto Federalizado	0	0	0	0	0	0
Participaciones a entidades federativas y municipios	0	0	0	0	0	0
Costo financiero, deuda o apoyos a deudores y ahorradores de la banca	0	0	0	0	0	0
Adeudos de ejercicios fiscales anteriores	0	0	0	0	0	0
<b>Total del Gasto</b>	<b>71,565,954</b>	<b>0</b>	<b>71,565,954</b>	<b>4,801,003</b>	<b>4,801,003</b>	<b>66,764,951</b>

Bajo protesta de decir verdad declaramos que los Estados Financieros y sus notas, son razonablemente correctos y son responsabilidad del emisor.

LIC. MARTIN INZUNZA TAMAYO  
DIRECTOR GENERAL DEL FONMAR

LIC. TANIA SÁNCHEZ HERNÁNDEZ  
ADMINISTRADORA GENERAL



SERVICIOS ADMINISTRATIVOS DEL FONDO PARA LA PROTECCIÓN DE LOS RECURSOS MARINOS (FONMAR)

Gasto por Categoría Programática Acumulado  
Del 1 de Enero al 31 de Marzo de 2026





Concepto	Egresos					Subejercicio 6 = ( 3 - 4 )
	Aprobado 1	Ampliaciones/ (Reducciones) 2	Modificado 3 = ( 1 + 2 )	Devengado 4	Pagado 5	
<b>Programas</b>	71,565,954	0	71,565,954	10,568,959	10,568,959	60,996,995
<b>Subsidios: Sector Social y Privado o Entidades Federativas y Municipios</b>	0	0	0	0	0	0
Sujetos a Reglas de Operación	0	0	0	0	0	0
Otros Subsidios	0	0	0	0	0	0
<b>Desempeño de las Funciones</b>	71,565,954	0	71,565,954	10,568,959	10,568,959	60,996,995
Prestación de Servicios Públicos	0	0	0	0	0	0
Provisión de Bienes Públicos	0	0	0	0	0	0
Planeación, seguimiento y evaluación de políticas públicas	0	0	0	0	0	0
Promoción y fomento	0	0	0	0	0	0
Regulación y supervisión	71,565,954	0	71,565,954	10,568,959	10,568,959	60,996,995
Funciones de las Fuerzas Armadas (Únicamente Gobierno Federal)	0	0	0	0	0	0
Específicos	0	0	0	0	0	0
Proyectos de Inversión	0	0	0	0	0	0
<b>Administrativos y de Apoyo</b>	0	0	0	0	0	0
Apoyo al proceso presupuestario y para mejorar la eficiencia institucional	0	0	0	0	0	0
Apoyo a la función pública y al mejoramiento de la gestión	0	0	0	0	0	0
Operaciones ajenas	0	0	0	0	0	0
<b>Compromisos</b>	0	0	0	0	0	0
Obligaciones de cumplimiento de resolución jurisdiccional	0	0	0	0	0	0
Desastres Naturales	0	0	0	0	0	0
<b>Obligaciones</b>	0	0	0	0	0	0
Pensiones y jubilaciones	0	0	0	0	0	0
Aportaciones a la seguridad social	0	0	0	0	0	0
Aportaciones a fondos de estabilización	0	0	0	0	0	0
Aportaciones a fondos de inversión y reestructura de pensiones	0	0	0	0	0	0
<b>Programas de Gasto Federalizado (Gobierno Federal)</b>	0	0	0	0	0	0
Gasto Federalizado	0	0	0	0	0	0
Participaciones a entidades federativas y municipios	0	0	0	0	0	0
Costo financiero, deuda o apoyos a deudores y ahorradores de la banca	0	0	0	0	0	0
Adeudos de ejercicios fiscales anteriores	0	0	0	0	0	0
<b>Total del Gasto</b>	<b>71,565,954</b>	<b>0</b>	<b>71,565,954</b>	<b>10,568,959</b>	<b>10,568,959</b>	<b>60,996,995</b>

Bajo protesta de decir verdad declaramos que los Estados Financieros y sus notas, son razonablemente correctos y son responsabilidad del emisor.

LIC. MARTIN INZUNZA TAMAYO  
DIRECTOR GENERAL DEL FONMAR




LIC. TANIA SANCHEZ HERNANDEZ  
ADMINISTRADORA GENERAL

 <b>FIDEICOMISO FONDO PARA LA PROTECCIÓN DE LOS RECURSOS MARINOS (FONMAR)</b> Programas y Proyectos de Inversión Al 31 de Marzo de 2026 														
Clave del Programa/ Proyecto	Nombre	Descripción	UR	Inversión			Programado	Modificado	Metas		% Avance Financiero		% Avance Metas	
				Aprobado	Modificado	Devengado			Alcanzado	Unidad de medida	Devengado/ Aprobado	Devengado/ Modificado	Alcanzado/ Programado	Alcanzado/ Modificado

**SIN DATOS**

Bajo protesta de decir verdad declaramos que los Estados Financieros y sus notas, son razonablemente correctos y son responsabilidad del emisor.

  
 LIC. MARTIN INZUNZA TAMAYO  
 DIRECTOR GENERAL DEL FONMAR

  
 LIC. TANIA SÁNCHEZ HERNÁNDEZ  
 ADMINISTRADORA GENERAL





GOBIERNO DEL ESTADO DE  
BAJA CALIFORNIA SUR



Fondo para la Protección de los Recursos Marinos

Oficio núm. DGF/230-26

La Paz, Baja California Sur a 29 de abril del 2026.

“2026, Cincuenta años de fundación del Benemérito Centro Regional de Educación Normal Marcelo Rubio Ruiz”

“2026, Año del centenario del natalicio del Dr. Miguel León Portilla”

“2026, Año del cincuentenario de la fundación de la Universidad Autónoma del Baja California Sur”

**L.C. RICARDO VERDUGO LLANAS  
AUDITOR SUPERIOR DEL ESTADO DE BAJA CALIFORNIA SUR  
PRESENTE.**

En cumplimiento del Artículo 13 de la Ley de Fiscalización y Rendición de Cuentas del Estado de Baja California Sur y continuando con los trabajos de presentación de los informes de la Cuenta Pública 2025, mes de marzo del ejercicio 2026; **Manifestamos bajo protesta de decir verdad lo siguiente:**

1.- Referente al Formato 0318 Informe sobre Pasivos Contingentes:

No se cumplen condiciones, para reconocer una provisión sobre Pasivos Contingentes en los siguientes rubros, ya que:

- El ente no ha sido aval o garantía ante un acreedor por el otorgamiento de créditos a un tercero.
- No existen compromisos contractuales que obliguen al ente a pagar a pensionistas y jubilados o a sus familiares ni pagos adicionales a personal retirado.
- No se han asumido de manera solidaria o subsidiaria financiamientos sin fuente o garantía de pago definida.

2.- Referente al Formato 0323 Endeudamiento Neto:

Manifestamos que el Ente no cuenta con adeudos con instituciones financieras de ninguna índole, ya que nunca ha solicitado créditos o financiamientos para enfrentar sus compromisos financieros a la fecha.

3.- Referente al Formato 0324 Intereses de la Deuda:

Manifestamos que el Ente no cuenta con adeudos con instituciones financieras de ninguna índole, ya que nunca ha solicitado créditos o financiamientos para enfrentar sus compromisos financieros a la fecha, por lo cual no se generan intereses por deuda.

4.- Referente al Formato 0332 Programa y Proyectos de Inversión:

Manifestamos que el Ente no ha llevado a cabo programas o proyectos de inversión a la fecha, por lo cual no se tienen datos que informar al respecto.

5.- Referente al Formato 0344 Montos pagados por ayudas o subsidios:

Manifestamos que el Ente no ha llevado a cabo programas de apoyo para el pago de ayudas o subsidios a la fecha, por lo cual no se tienen datos que informar al respecto.

6.- Referente al Formato 0345 Indemnización y Liquidaciones del Personal:

No ha habido en el presente periodo Indemnizaciones y/o Liquidaciones de Personal.

7.- Referente al Formato 0346 Avance Financiero de Obras y Acciones (Recursos Propios y Federales)

En esta Entidad no se llevan a cabo Obras o Acciones ni con Recursos Propios ni Federales.

Sin otro particular, me despido con un cordial y afectuoso saludo.

ATENTAMENTE,

**LIC. MARTÍN INZUNZA TAMAYO  
DIRECTOR GENERAL DEL FIDEICOMISO “FONDO PARA LA  
PROTECCIÓN DE LOS RECURSOS MARINOS” (FONMAR)**

GOBIERNO DE  
BAJA CALIFORNIA SUR



FONDO PARA LA PROTECCIÓN  
DE LOS RECURSOS MARINOS

C.c.p. Expediente.

Calle Isabel la Católica esq. con Melchor Ocampo  
Colonia Centro, C.P. 23000, La Paz, B.C.S.  
Tel (612) 123-38-07 E-mail.- fonmar.bcs@gmail.com



FIDEICOMISO FONDO PARA LA PROTECCIÓN DE LOS RECURSOS MARINOS (FONMAR)  
CATÁLOGO DE INDICADORES DE DESEMPEÑO  
CUENTA PÚBLICA MARZO DE 2026



Nombre del indicador	Descripción del indicador	Tipo	Dimensión	Frecuencia	Unidad de medida	Fórmula	Sentido	Línea base	Meta	Fuentes de información	Unidad Responsable
Indicadores Financieros	01.- LIQUIDEZ (Activo Circulante / Pasivo Circulante)	Estrategico	Economia	MENSUAL	Pesos	$(\text{Activo Circulante} / \text{Pasivo Circulante})$	Ascendente	Situación Actual	a) Positivo = mayor de 1.1 veces	Activo Circulante Y Pasivo Circulante	Administración
Indicadores Financieros	02.- MARGEN DE SEGURIDAD (Activo Circulante - Pasivo Circulante) / Pasivo Circulante	Estrategico	Economia	MENSUAL	Porcentaje	$(\text{Activo Circulante} - \text{Pasivo Circulante}) / \text{Pasivo Circulante}$	Ascendente	Situación Actual	a) Positivo = mayor a 35%	Activo Circulante Y Pasivo Circulante	Administración
Indicadores Financieros	03.- PROPORCIÓN DEL PASIVO A CORTO PLAZO SOBRE EL PASIVO TOTAL (Pasivo Circulante/Pasivo Total)	Estrategico	Economia	MENSUAL	Porcentaje	$(\text{Pasivo Circulante} / \text{Pasivo Total})$	Ascendente	Situación Actual	a) Positivo = mayor o igual a 50%	Activo Circulante Y Pasivo Total	Administración
Indicadores Financieros	04.- SOLVENCIA (Pasivo Total / Activo Total)	Estrategico	Economia	MENSUAL	Porcentaje	$(\text{Pasivo Total} / \text{Activo Total})$	Ascendente	Situación Actual	a) Positivo = mayor a 35%	Pasivo Total y Activo Total	Administración
Indicadores Financieros	05.- AUTONOMÍA FINANCIERA (Ingresos Propios / Ingresos Totales)	Estrategico	Economia	MENSUAL	Porcentaje	$(\text{Ingresos Propios} / \text{Ingresos Totales})$	Ascendente	Situación Actual	a) Positivo = mayor o igual a 50%	Ingresos Propios e Ingresos Totales	Administración
Indicadores Financieros	06.- AUTONOMÍA FINANCIERA PARA CUBRIR EL GASTO CORRIENTE (Ingresos Propios / Gasto Corriente)	Estrategico	Economia	MENSUAL	Porcentaje	$(\text{Ingresos Propios} / \text{Gasto Corriente})$	Ascendente	Situación Actual	a) Positivo = mayor al 55%	Ingresos Propios y Gasto Corriente	Administración
Indicadores Financieros	07.- REALIZACIÓN DE INVERSIONES, SERVICIOS Y BENEFICIO SOCIAL (Gasto de capital / Otros Ingresos)	Estrategico	Economia	MENSUAL	Porcentaje	$(\text{Gasto de capital} / \text{Otros Ingresos})$	Ascendente	Situación Actual	a) Positivo = mayor al 70%	Gasto de capital y Otros Ingresos	Administración
Indicadores Financieros	08.- RESULTADO FINANCIERO (Saldo Inicial + Ingresos Totales) / Gasto Total	Estrategico	Economia	MENSUAL	Pesos	$(\text{Saldo Inicial} + \text{Ingresos Totales}) / \text{Gasto Total}$	Ascendente	Situación Actual	a) Positivo = Igual o mayor a 1	Saldo Inicial, Ingresos Totales y Gasto Total	Administración
Indicadores Financieros	09.- PROPORCIÓN DEL GASTO CORRIENTE SOBRE EL GASTO TOTAL (Gasto corriente / Gasto Total)	Estrategico	Economia	MENSUAL	Porcentaje	$(\text{Gasto corriente} / \text{Gasto Total})$	Descendente	Situación Actual	Determinar la Proporción del gasto corriente sobre el gasto total	Gasto corriente y Gasto Total	Administración
Indicadores Financieros	10.- PROPORCIÓN DE LOS SERVICIOS PERSONALES S/GASTO CORRIENTE (Servicios Personales/Gasto corriente)	Estrategico	Economia	MENSUAL	Porcentaje	$(\text{Servicios Personales} / \text{Gasto corriente})$	Descendente	Situación Actual	Determinar la proporción de los servicios personales sobre el gasto corriente	Gasto en Servicios Personales y Gasto corriente	Administración
INDICADORES DE GASTO	Proporción del Gasto de Seguridad Pública	Estrategico	Economia	MENSUAL	Porcentaje	$SP / TE \times 100$	Ascendente	Situación Actual	Determinar la participación de la función seguridad publica con respecto al egreso total	SP= Seguridad Pública TE= Total de Egresos	Administración

*[Handwritten signatures]*



FIDEICOMISO FONDO PARA LA PROTECCIÓN DE LOS RECURSOS MARINOS (FONMAR)  
CATÁLOGO DE INDICADORES DE DESEMPEÑO  
CUENTA PÚBLICA MARZO DE 2026



Nombre del indicador	Descripción del indicador	Tipo	Dimensión	Frecuencia	Unidad de medida	Fórmula	Sentido	Línea base	Meta	Fuentes de información	Unidad Responsable
INDICADORES DE GASTO	Proporción de la Deuda Pública	Estrategico	Economía	MENSUAL	Porcentaje	$DP/TE \times 100$	Descendente	Situación Actual	Determinar la participación de la deuda pública con respecto al total de egresos	DP= Deuda Pública TE= Total de Egresos	Administración
INDICADORES DE GASTO	Deuda Pública en el Gasto No Programable	Estrategico	Economía	MENSUAL	Porcentaje	$DP/TGNP \times 100$	Descendente	Situación Actual	Determinar la participación de la deuda pública con respecto al total de gasto no programable	DP= Deuda Pública TGNP= Total de Gasto No Programable	Administración
INDICADORES DE GASTO	Proporción Gasto de Operación (Corriente)	Estrategico	Economía	MENSUAL	Porcentaje	$TGO/TE \times 100$	Descendente	Situación Actual	Determinar la participación del gasto de operación con respecto al total de egresos	TGO= Total de Gasto de Operación (corriente) TE= Total de Egresos	Administración
INDICADORES DE GASTO	Servicios Personales en el Gasto de Operación	Estrategico	Economía	MENSUAL	Porcentaje	$SP/TGO \times 100$	Descendente	Situación Actual	Determinar la participación de los servicios personales con respecto al total de gastos de operación	SP= Servicios Personales TGO= Total de Gastos de Operación (corriente)	Administración
INDICADORES DE GASTO	Proporción de los Servicios Personales	Estrategico	Economía	MENSUAL	Porcentaje	$SP/TE \times 100$	Descendente	Situación Actual	Determinar la participación de los servicios personales con respecto al total de egresos	SP= Servicios Personales TE= Total de Egresos	Administración
INDICADORES DE GASTO	Proporción del Gasto No Programable	Estrategico	Economía	MENSUAL	Porcentaje	$TGNP/TE \times 100$	Descendente	Situación Actual	Determinar la participación del gasto no programable con respecto al total de egresos	TGNP= Total de Gasto Programable TE= Total de Egreso	Administración
INDICADORES DE GASTO	Proporción Gasto Programable	Estrategico	Economía	MENSUAL	Porcentaje	$TGP/TE \times 100$	Ascendente	Situación Actual	Determinar la participación del gasto programable con respecto al total de egresos	TGP= Total de Gasto Programable TE= Total de Egreso	Administración
INDICADORES DE GASTO	Proporción de Gasto de Inversión y/o Capital	Estrategico	Economía	MENSUAL	Porcentaje	$TGIC/TE \times 100$	Ascendente	Situación Actual	Determinar la participación del gasto de inversión y/o capital con respecto al total de egresos	TGIC= Total de Gasto de Inversión y/o Capital TE= Total de Egresos	Administración

"Bajo protesta de decir verdad declaramos que los Estados Financieros y sus notas, son razonablemente correctos y son responsabilidad del emisor".

  
LIC. TANIA SÁNCHEZ HERNÁNDEZ  
ADMINISTRADORA DEL FONMAR

  
LIC. MARTÍN INZUNZA TAMAYO  
DIRECTOR GENERAL DEL FONMAR

